

# 分波器


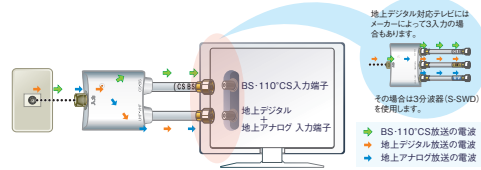
## テレビのアンテナ入力端子は放送ごとに存在 メーカーによる違いもあるので要チェック

衛星チューナー内蔵テレビのアンテナ入力端子は必ず地上放送用入力と衛星放送用入力に分かれています。その為、テレビの入力前に各端子への入力用に電波を分ける必要があります。

分波器なら必要な電波だけを取り出せるので分配器と違って電波レベルの低下を防げます。

地上デジタル

- CS  
2602MHz
- BS
- UHF
- FM
- CATV



**S-UVSW**  
110°CS BS と UHF に分ける  
0.11 / 1kg  
¥3,100  
出力ケーブル50cm付(4C)  
入力端子:F型,出力端子:F型  
パック寸法:高さ220×幅50×厚み26  
RoHS対応

T 4962736202294

**S-15UVSW**  
110°CS BS と UHF に分ける  
0.17 / 1kg  
¥3,900  
出力ケーブル50cm付  
入力ケーブル1.5m付(4C)  
入力端子:F型,出力端子:F型  
パック寸法:高さ220×幅50×厚み43  
RoHS対応

T 4962736202287

**S-15UVSW2**  
110°CS BS と UHF に分ける  
0.17 / 1kg  
¥3,900  
出力ケーブル50cm付  
入力ケーブル1.5m付(4C)  
入力端子:プラグ型,出力端子:F型  
パック寸法:高さ220×幅50×厚み43  
RoHS対応

T 4962736202317

**S-SWD**  
110°CS 地上デジタル と BS と UHF に分ける  
0.2 / 1kg  
¥5,000  
3分波器  
出力ケーブル50cm付(4C)  
入力端子:F型,出力端子:F型  
パック寸法:高さ220×幅70×厚み43  
RoHS対応

T 4962736202270

**S2SUV**  
110°CS BS と UHF に分ける  
0.1 / 1kg  
¥3,500  
出力ケーブル50cm付(2C)  
入力端子:F型  
出力端子:プラグ型  
パック寸法:高さ220×幅50×厚み26  
RoHS対応

T 4962736202393

**S2LSUV**  
110°CS BS と UHF に分ける  
0.14 / 1kg  
¥4,200  
出力ケーブル50cm付  
入力ケーブル1.5m付(2C)  
入力端子:プラグ型,出力端子:プラグ型  
パック寸法:高さ220×幅50×厚み32  
RoHS対応

T 4962736202409



**ダブル分波器 STSW2D**  
110°CS BS ×2と UHF ×2に分ける  
0.14 / 1kg  
¥5,400  
接続端子:F型  
パック寸法:高さ145×幅60×厚み33  
RoHS対応

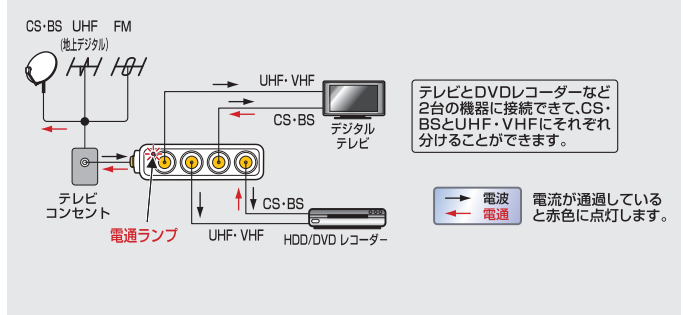
T 4962736202454



**ダブル分波器 S2DSUV**  
110°CS BS ×2と UHF ×2に分ける  
0.2 / 1kg  
¥7,600  
出力ケーブル70cm付(2C)  
入力端子:F型,出力端子:F型  
パック寸法:高さ145×幅120×厚み33  
RoHS対応

T 4962736202461

### ■ 接続例



### ■ 接続例

