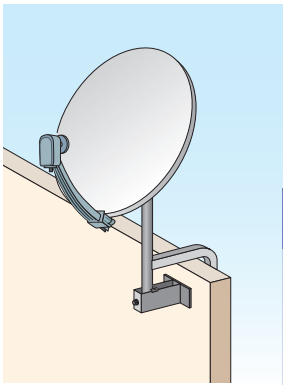


取付金具

設置場所の環境によって、そこに見合った金具が必要になります。
「はさみ込み寸法」や「マスト径」を充分確認の上、最適なものを選んでください。

コンクリート手すり用



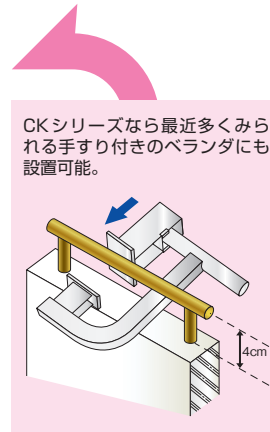
CK-38L 4.3/KB
¥13,500
50cm以下用
(溶融亜鉛メッキ処理)
箱寸法: 高さ496×幅170×奥行522

T4962736187201



CK-38SR 4.0/KB
¥12,100
50cm以下用
(溶融亜鉛メッキ処理)
箱寸法: 高さ495×幅173×奥行422

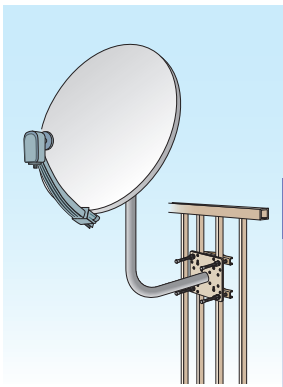
T4962736187461



PVT-42KZ 3.5/KB
¥11,400
50cm以下用
(KSGメッキ処理)
箱寸法: 高さ152×幅306×奥行480

T4962736299560

ベランダ格子手すり用



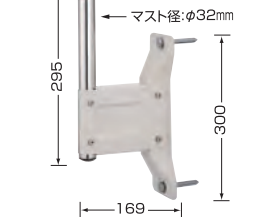
BK-32ZR 1.96/KB
¥4,100
50cm以下用
(溶融亜鉛メッキ処理)

T4962736187492



BKC-32 1.05/KB
¥4,000
45cm以下用
(高耐食溶融メッキ鋼板)

T4962736187485



PSK-32F 1.66/KB
¥7,200
50cm以下用
箱寸法: 高さ110×幅160×奥行415


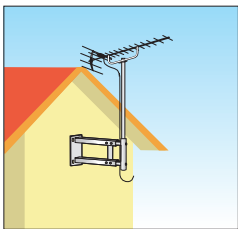
T4962736299409



UDF-FK 1.4/KB
¥5,000
50cm以下用
(溶融亜鉛メッキ処理)
適合マストφ22~49mm
適合角材25~45mm
箱寸法: 高さ150×幅228×厚み57

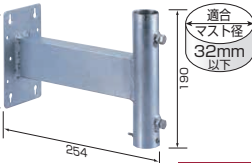
T4962736163205

サイドベース アンテナマストを壁面に設置するときに使います。



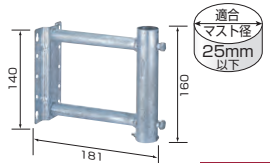
平面部取付用
SAT-32D 2.57/KB
¥8,160
(溶融亜鉛メッキ処理)
箱寸法: 高さ230×幅295×奥行390
スライド式

T4962736160051



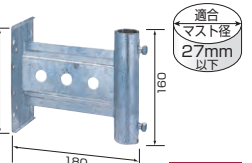
AT-32D 1.07/KB
¥4,100
(溶融亜鉛メッキ処理)
2段使用可能

T4962736187089



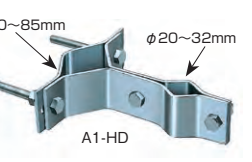
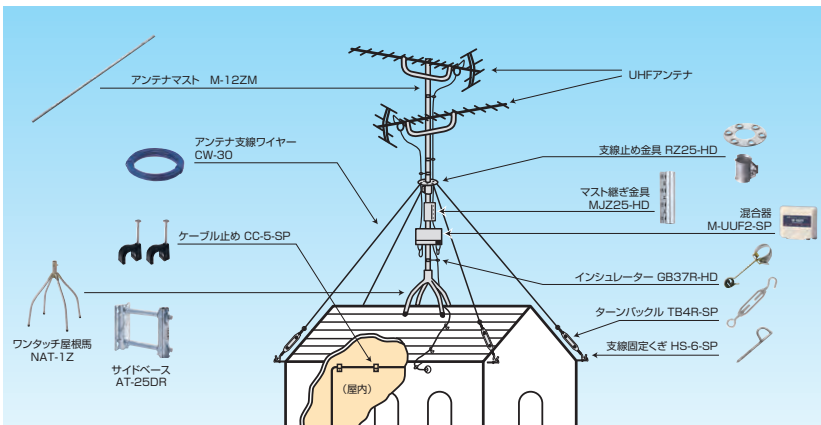
AT-25DR 0.46/KB
¥1,800
(溶融亜鉛メッキ処理)
2段使用可能

T4962736800100



AT-27DR 0.71/KB
¥1,600
(溶融亜鉛メッキ処理)
2段使用可能

T4962736800117

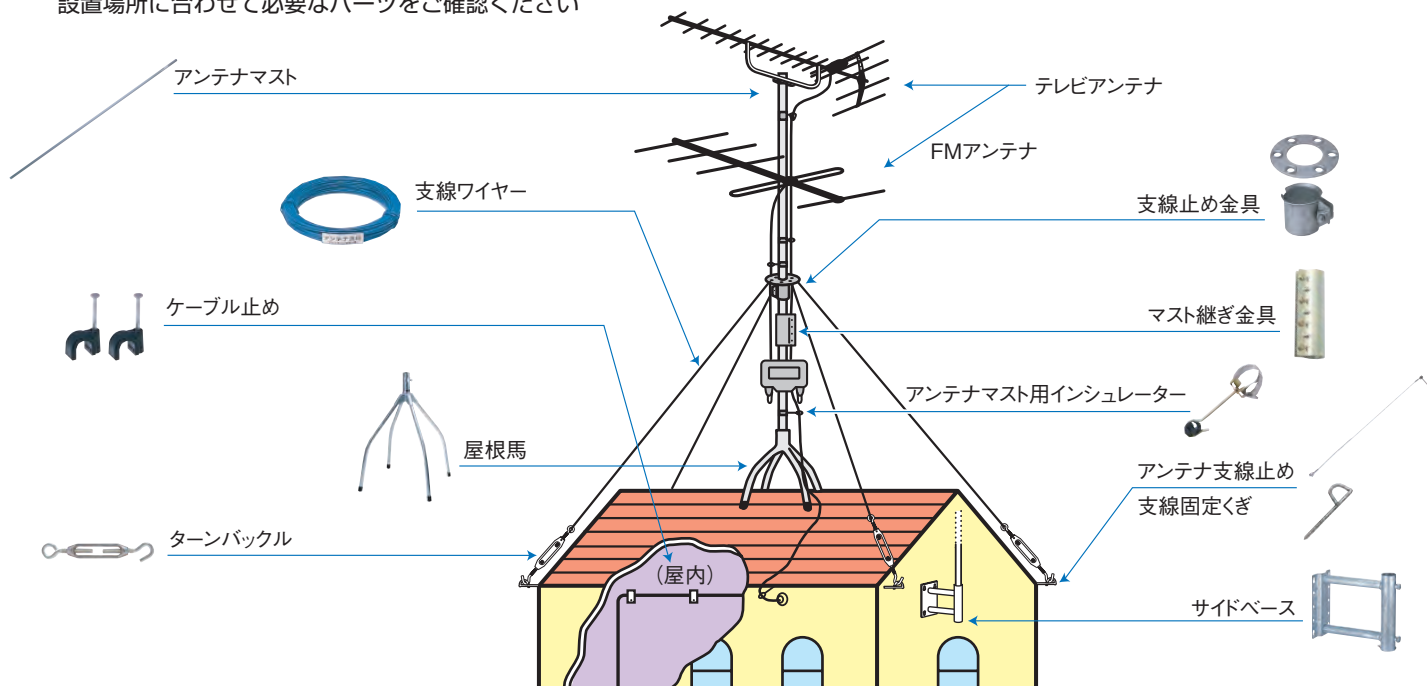


A1-HD 0.7/KB
¥1,600
(溶融亜鉛メッキ処理)
20~32mm
ヘッダー寸法: 高さ195×幅185×厚み44

T4962736800803

アンテナアクセサリ

アンテナを屋根の上や壁面に設置するとき使用するパーツ群
設置場所に合わせて必要なパーツをご確認ください



1 アンテナを組み立てる

UHFアンテナとFMアンテナを説明書を見ながら組み立て、それぞれの給電部にアンテナケーブルをつなぎます。

2 アンテナケーブルを混合器に接続

各々のアンテナから出たケーブルを混合器に接続し1本のケーブルにして宅内に配線します。ブースターを使用時は混合器の役目も兼ねる事ができる機種もあります。

3 マストにアンテナをセット

マストをマスト継ぎ金具で2本継ぎにし、支線止め金具をセットした後にアンテナと混合器を取り付けます。

4 アンテナを屋根の上に

組みあがったアンテナを屋根に上げ、あらかじめセットした屋根馬に差し込みます。
アンテナを屋根に上げる前に、支線止め金具に適切な長さの支線ワイヤーを4本つないでおく事。

5 支線固定くぎを打つ

あらかじめ軒下4箇所に支線固定くぎを打ち込み、1m位の支線ワイヤー又はアンテナ支線止めをつなぎ、その先にターンバックルをつないでおきます。



6 支線ワイヤーで固定する

支線止め金具からの支線ワイヤーをターンバックルにつなぎアンテナを四方からしっかりと固定します。ターンバックルでワイヤーの張り具合を均等に調整します。

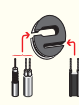
7 アンテナの向きを合わせる

アンテナの先(素子のついている側)を送信所に向けて調整し、その後しっかりと固定します。

- ・屋根馬のネジを緩めて調整
- ・配線後テレビを見ながら微調整
- ・近所のアンテナ方向も参考に

8 アンテナケーブルを止める

マスト用インシュレーターや木製壁面用インシュレーターなどでアンテナケーブルがマストや瓦に直接触れないようにします。



アンテナマスト テレビアンテナを取付けます。



M-12ZM (高耐食溶融メッキ鋼板 ZAM® ※使用) 穴なし
RoHS対応

マスト径: φ25mm, 全長1.2m

サビに強い! 10 0.9 (kg)

¥1,600

T4962736189014

M-120D (溶融亜鉛メッキ処理) 穴なし

マスト径: φ25mm, 全長1.2m

サビに強い! 10 1.2 (kg)

¥2,000

T4962736187676

M-18ZM (高耐食溶融メッキ鋼板 ZAM® ※使用) 穴なし
RoHS対応

マスト径: φ25mm, 全長1.8m

サビに強い! 10 1.3 (kg)

¥2,150

T4962736189021

M-180D (溶融亜鉛メッキ処理) 穴なし

マスト径: φ25mm, 全長1.8m

サビに強い! 10 1.72 (kg)

¥2,400

T4962736187683

M-180D3 (溶融亜鉛メッキ処理) 穴なし

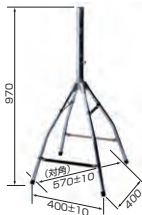
マスト径: φ32mm, 全長1.8m

サビに強い! 10 2.2 (kg)

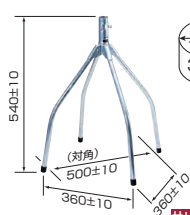
¥3,600

T4962736187690

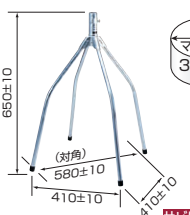
屋根馬 アンテナマストを屋根の上に設置するときに使います。



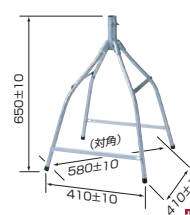
適合マスト径 32mm 以下



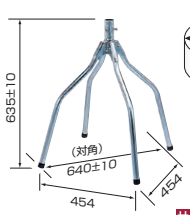
適合マスト径 32mm 以下



適合マスト径 32mm 以下



適合マスト径 32mm 以下



適合マスト径 36mm 以下

NBS-100ZR (溶融亜鉛メッキ処理) φ38mmマスト用の支線止め金具付属
RoHS対応

サビに強い! 4 2.2 (kg)

¥10,800

T4962736187508

NAT-1Z (溶融亜鉛メッキ処理)

サビに強い! 10 1.5 (kg)

¥2,860

T4962736187911

NAT-2Z (溶融亜鉛メッキ処理)

サビに強い! 10 1.8 (kg)

¥2,900

T4962736187935

NAT-3Z (溶融亜鉛メッキ処理)

サビに強い! 10 2.0 (kg)

¥4,100

T4962736187959

AT-5D 35~50cmBSまたはCSアンテナの取付けに使用できません。(溶融亜鉛メッキ処理)

サビに強い! 5 3.2 (kg)

¥9,300

T4962736160068

支線止め金具 マストと支線をつなぎます。

マスト継ぎ金具 アンテナマストを延長するときに使います。



RZ25-HD

(高耐食溶融メッキ鋼板 ZAM®)
ヘッダー寸法: 高さ170×幅95×厚み33
RoHS対応



T4962736167272

RZ32-HD

(高耐食溶融メッキ鋼板 ZAM®)
ヘッダー寸法: 高さ175×幅95×厚み42
RoHS対応



T4962736167296

MJZ25-HD

ポリ袋・ヘッダー寸法: 高さ245×幅70×厚み31
RoHS対応



T4962736167579

MJZ32-HD

ポリ袋・ヘッダー寸法: 高さ260×幅85×厚み36
RoHS対応



T4962736167593

※「ZAM」は日新製鋼株式会社の登録商標です。
※「ZAM」は日新製鋼株式会社が開発した溶融亜鉛Zn-アルミニウムAl-マグネシウムMg合金めっき鋼板の商品名です。

アンテナ支線止め

支線固定くぎ 支線を建物に固定します。

ターンバックル 支線の張りを調整します。

支線ワイヤー アンテナマストの固定に使います。



WA6504-SP

カバー付、ステンレス製、クギ付
バック寸法: 高さ176×幅140×厚み31
RoHS対応



T4962736187614

HS-6-SP

(溶融亜鉛メッキ処理)
バック寸法: 高さ170×幅130×厚み26



T4962736167210

TB4R-SP

バック寸法: 高さ170×幅80×厚み20
RoHS対応



T4962736167302

CW-30

φ1.6mm×30m巻
寸法: φ200×高さ28



T4962736187171

SW-140N(30M)

φ1.4mm×30m巻
寸法: φ200×高さ28



T4962736187751

インシュレーター

防水テープ

マスト垂直固定金具

ベランダや手すりにマストを取付けたいときに使います。

ケーブルがマストや壁と接触しないように



GB37R-HD

ポリ袋・ヘッダー寸法: 高さ230×幅70×厚み12
RoHS対応



T4962736800094

GKY10-HD

1m巻
ポリ袋・ヘッダー寸法: 高さ140×幅85×厚み20
RoHS対応



T4962736167883

UB-326-HD

ポリ袋・ヘッダー寸法: 高さ145×幅105×厚み30



T4962736167661

MK-2532-HD

ポリ袋・ヘッダー寸法: 高さ180×幅105×厚み30



T4962736167678

ケーブル止め ケーブルを壁に固定します。屋内の配線時に使います。



CP-7-SP

クギ付、同軸用
バック寸法: 高さ125×幅60×厚み28



T4962736167203

CC-4-SP

クギ付、同軸用
バック寸法: 高さ125×幅60×厚み28



T4962736167173

CC-5-SP

クギ付、同軸用
バック寸法: 高さ125×幅60×厚み28



T4962736167180

BS 使用可能なテレビ放送(BS放送) **CATV** 使用可能なテレビ放送(ケーブルテレビ) **NEW** 新製品を表す
UHF 使用可能なテレビ放送(UHF放送) **FM** 使用可能なテレビ放送(FM放送) **5** 外箱に梱包されている個数を表す(例:1箱5個入) **kg** 個当り質量(目安)