

2004年3月期 決算説明資料

 日本アンテナ株式会社

証券コード 6930

目 次

* 会社概要	1
* 2004年3月期 決算ハイライト	2
* 連結業績概要	3
* 個別業績概要	4
* 売上構成比(事業の種類別セグメント・連結)	5
* 売上構成比(所在地別セグメント・連結)	6
* 海外売上高構成比(連結)	7
* 連結財務状況	8
* キャッシュ・フローの状況(連結)	9
* 設備投資、減価償却費(連結)	10
* 研究開発費(連結)、グループ人員	11
* 2005年3月期 業績見通し	12
* 連結業績予想	13
* 個別業績予想	14
* 売上構成比(事業の種類別セグメント・連結計画)	15
＜＜ 参 考 ＞＞	
* 経営方針	16
* 中期経営計画(2002/4～2005/3)	17
* 配 当	18

会社概要

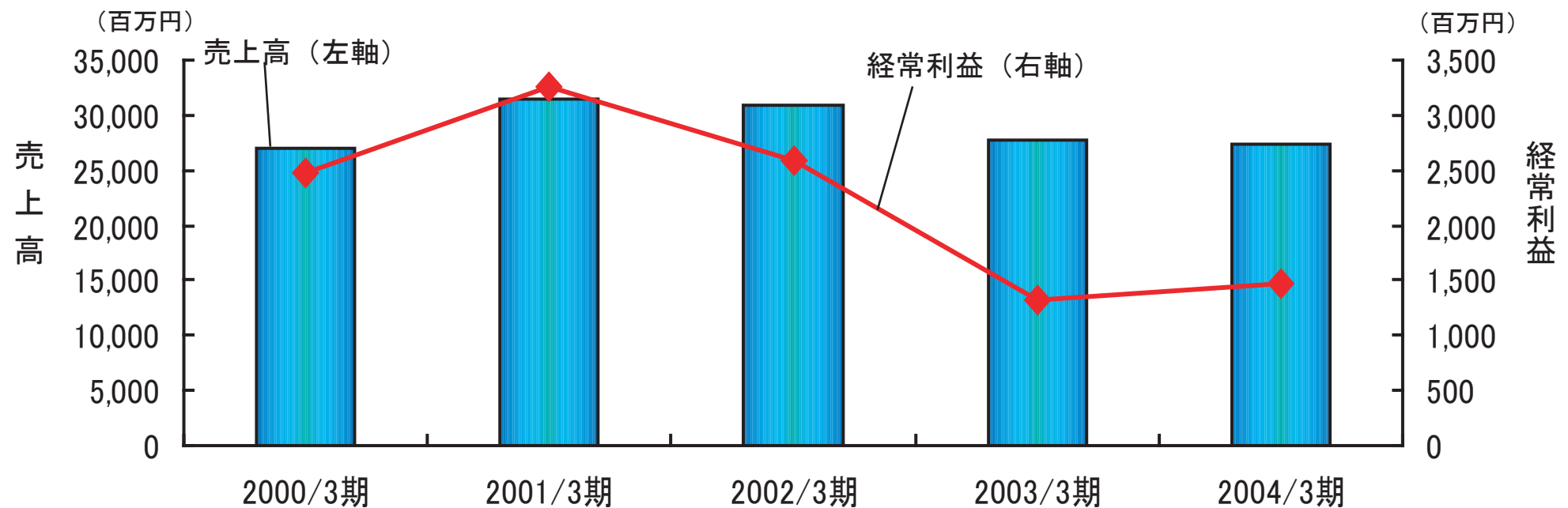
- ・ 本 社 東京都荒川区西尾久 7-4 9-8
- ・ 設 立 昭和28年11月
- ・ 資 本 金 46億73百万円
- ・ 従 業 員 623人
- ・ 事業内容 テレビ受信用・通信用・自動車用等各種アンテナ及び映像通信用
電子機器の製造販売、電気通信工事並びにこれに付帯する事業
- ・ 事業所
 - 〈支 店〉 東京、名古屋、大阪、福岡
 - 〈営業所〉 札幌、盛岡、仙台、郡山、宇都宮、高崎、水戸、長野、富山、さいたま、
千葉、多摩、横浜、静岡、浜松、神戸、広島、岡山、高松、北九州、熊本、鹿児島
 - 〈出張所〉 釧路、塩尻
- ・ 関係会社
 - 〈国 内〉
 - ニチアンCATV株式会社 (電気通信工事)
 - 石巻アテックス株式会社 (製品製造)
 - 〈海 外〉
 - ニッポンアンテナ(ヨーロッパ) GmbH (製品販売)
 - ニッポンアンテナ(フィリピン), INC. (製品製造・販売)
 - ニッポンアンテナ(アメリカ), INC. (製品販売)
 - 上海日安電子有限公司 (製品製造・販売)

- ◎ 原価低減の効果により、増益
(売上は、携帯電話用アンテナ、CATV用機器売上の減少により減収)
- ◎ 地上デジタル放送関連のアナログ周波数変更対策業務が本格化
- ◎ 上海工場（上海日安電子有限公司）完成、稼動開始（03／11）
- ◎ R&Dセンター（ドイツ）建設着手（04／9完成予定）
- ◎ デトロイトに販売拠点設置（03／6）

連結業績概要

(単位：百万円，%)

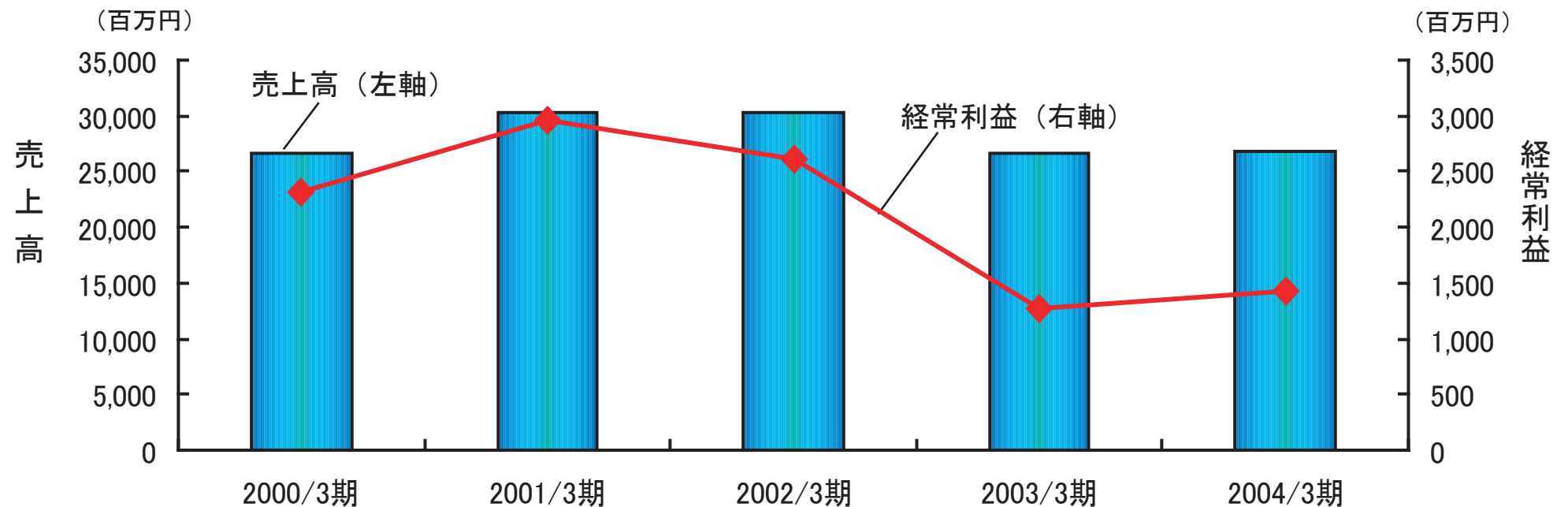
	2003/3期		2004/3期		増減額	増減率
		売上比		売上比		
売上高	27,678	100.0	27,404	100.0	▲274	▲1.0
営業利益	1,677	6.1	1,830	6.7	153	9.2
経常利益	1,327	4.8	1,463	5.3	135	10.2
当期純利益	597	2.2	774	2.8	177	29.7



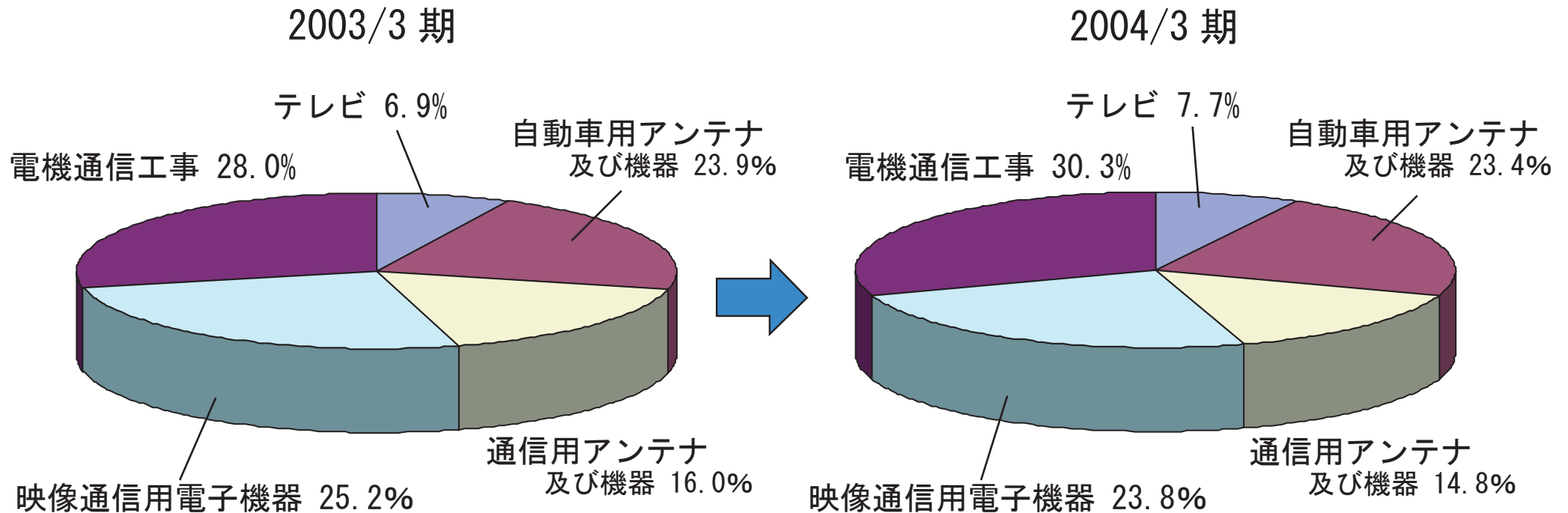
個別業績概要

(単位：百万円，%)

	2003/3期		2004/3期		増減額	増減率
		売上比		売上比		
売上高	26,648	100.0	26,757	100.0	108	0.4
営業利益	1,397	5.2	1,515	5.6	118	8.5
経常利益	1,264	4.7	1,424	5.3	159	12.6
当期純利益	569	2.1	783	2.9	213	37.5



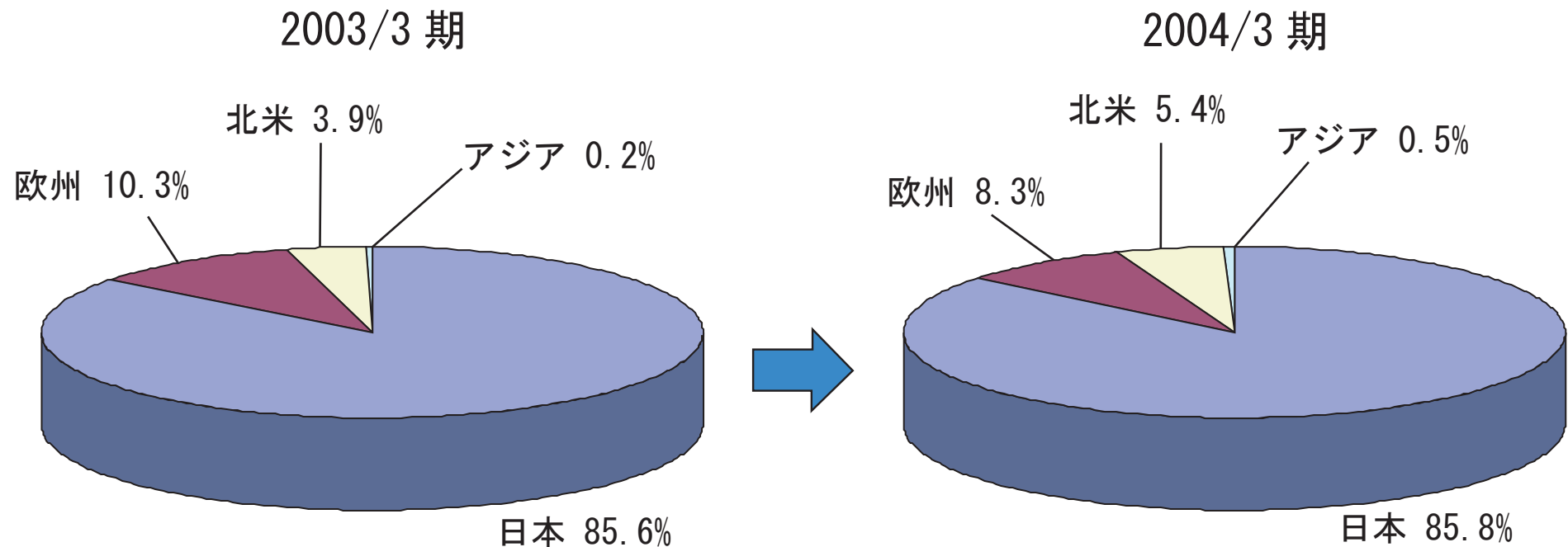
売上構成比（事業の種類別セグメント・連結）



（単位：百万円）

	2003/3期	2004/3期	対前期増減比
テレビ受信用アンテナ	1,920	2,099	179
自動車用アンテナ及び機器	6,605	6,429	▲176
通信用アンテナ及び機器	4,419	4,067	▲352
映像通信用電子機器	6,986	6,513	▲473
電気通信工事	7,746	8,294	548
合計	27,678	27,404	▲274

売上構成比（所在地別セグメント・連結）



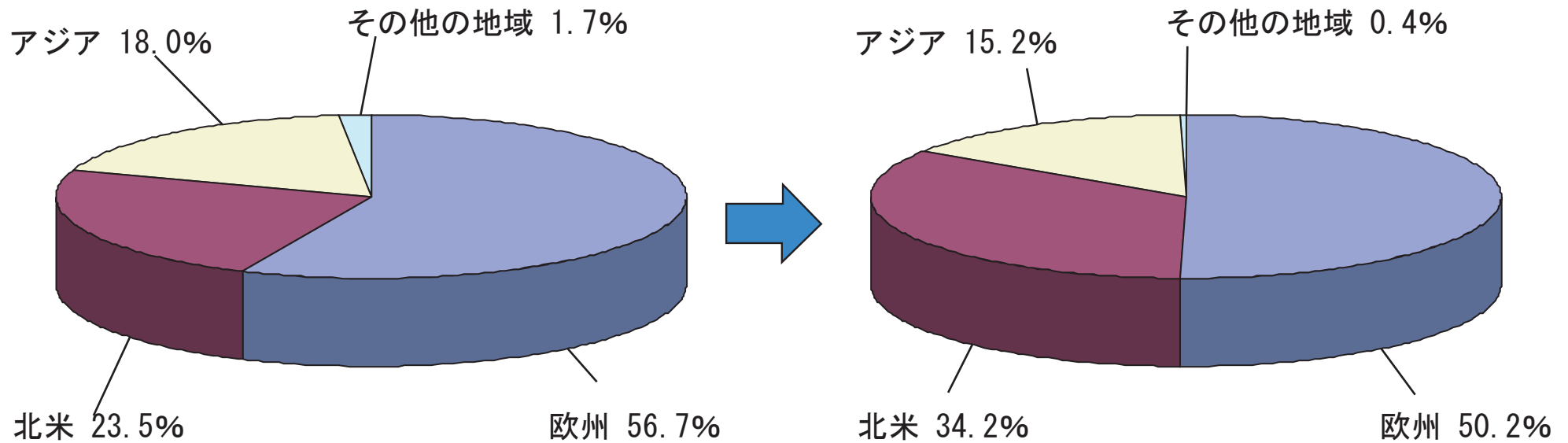
（単位：百万円）

	2003/3期 実績	2004/3期 実績	対前期増減額
日 本	23,690	23,499	▲ 190
欧 州	2,839	2,282	▲ 556
北 米	1,082	1,472	▲ 390
ア ジ ア	65	148	▲ 83
合 計	27,678	27,404	▲ 274

海外売上高構成比（連結）

2003/3 期

2004/3 期



(単位：百万円)

	2003/3期 実績	2004/3期 実績	対前期増減額
欧 州	2,920	2,285	▲ 635
北 米	1,209	1,559	▲ 350
ア ジ ア	927	694	▲ 232
その他の地域	90	16	▲ 74
合 計	5,147	4,555	▲ 592
連結売上高比 (%)	18.6	16.6	—

連結財務状況

(単位：百万円)

	2003/3期		2004/3期		増減金額
	金額	構成比	金額	構成比	
流動資産	21,585	78.2	21,881	76.8	296
現金及び預金	7,017		6,839		▲177
受取手形及び売掛金	7,880		8,575		695
たな卸資産	5,051		4,867		▲183
固定資産	6,032	21.8	6,611	23.2	579
有形固定資産	4,772	17.2	5,128	18.0	355
無形固定資産	135	0.5	116	0.4	▲18
投資その他の資産	1,124	4.1	1,366	4.8	241
資産合計	27,617	100.0	28,492	100.0	875
流動負債	6,851	24.8	7,358	25.8	507
支払手形及び買掛金	4,160		4,637		476
工事未払金	817		928		111
未払法人税等	275		446		171
賞与引当金	525		540		15
固定負債	750	2.7	897	3.2	146
退職給付引当金	472		601		129
役員退職慰労引当金	270		287		17
負債合計	7,601	27.5	8,256	29.0	654
資本合計	20,015	72.5	20,236	71.0	220
負債・資本合計	27,617	100.0	28,492	100.0	875

R&Dセンター建設、上海工場建設

投資有価証券 +337(評価益)

キャッシュ・フローの状況（連結）

（単位：百万円）

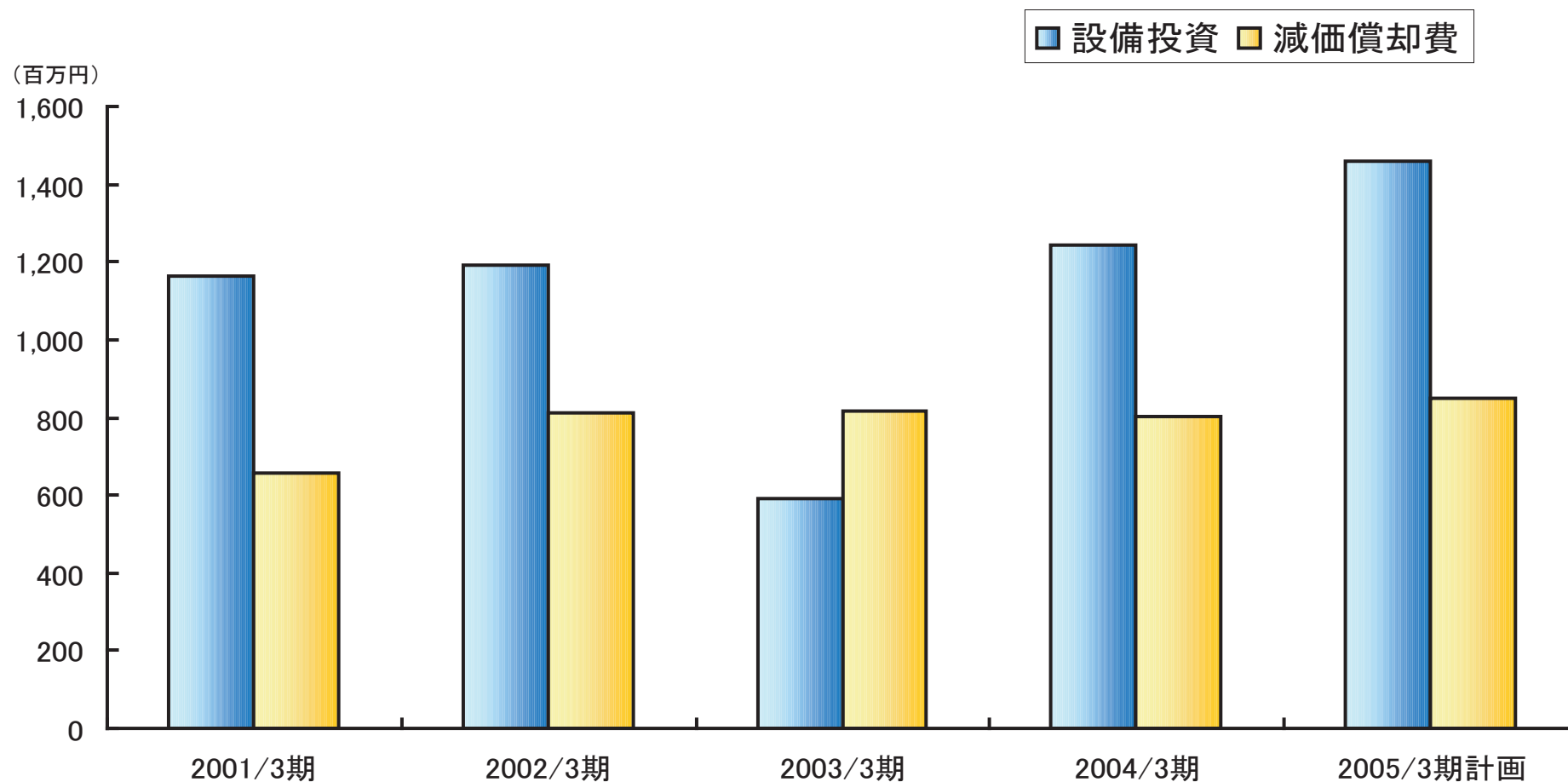
	2003/3期	2004/3期
	金額	金額
営業活動によるキャッシュ・フロー	2,460	1,631
税金等調整前当期純利益	1,181	1,422
減価償却費	817	803
売上債権の増減額	1,739	▲1,015
たな卸資産の増減額	136	112
仕入債務の増減額	▲784	674
投資活動によるキャッシュ・フロー	▲861	▲1,303
有形・無形固定資産の取得による支出	▲943	▲1,296
財務活動によるキャッシュ・フロー	▲689	▲479
自己株式の取得による支出	▲360	▲188
配当金の支払額	▲328	▲291
現金及び現金同等物の増減額	884	▲189
現金及び現金同等物期首残高	6,131	7,016
現金及び現金同等物期末残高	7,016	6,826

（投資活動）

設備投資

- ・ R&Dセンター建設
- ・ 上海工場建設
- ・ 新製品への対応
- ・ 能力増強

設備投資、減価償却費（連結）

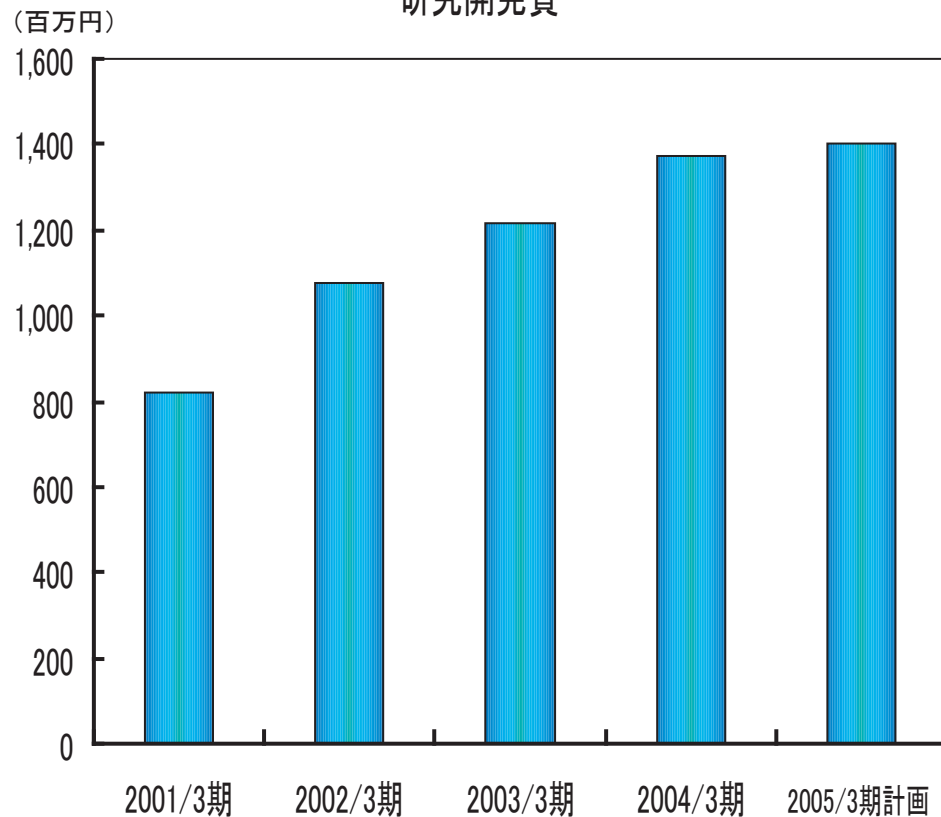


（単位：百万円）

	2001/3期	2002/3期	2003/3期	2004/3期	2005/3期計画
設備投資	1,164	1,193	592	1,243	1,460
減価償却費	657	810	817	803	850

研究開発費（連結）、グループ人員

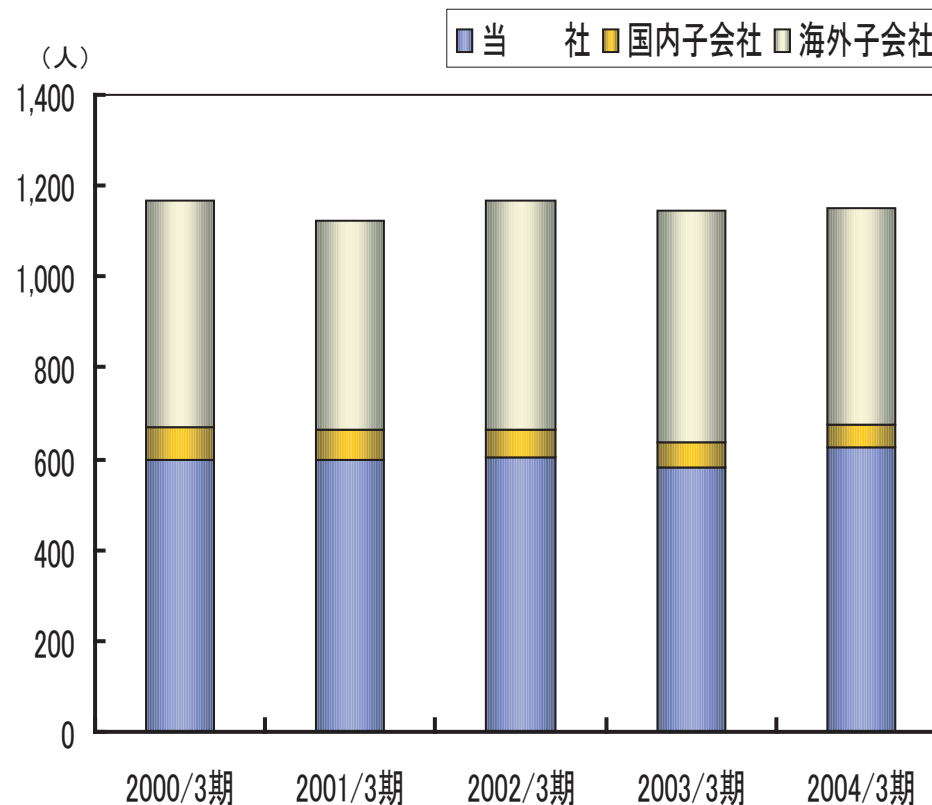
研究開発費



(単位：百万円)

	2001/3期	2002/3期	2003/3期	2004/3期	2005/3期 計画
研究開発費	820	1,075	1,215	1,371	1,400

グループ人員



(単位：人)

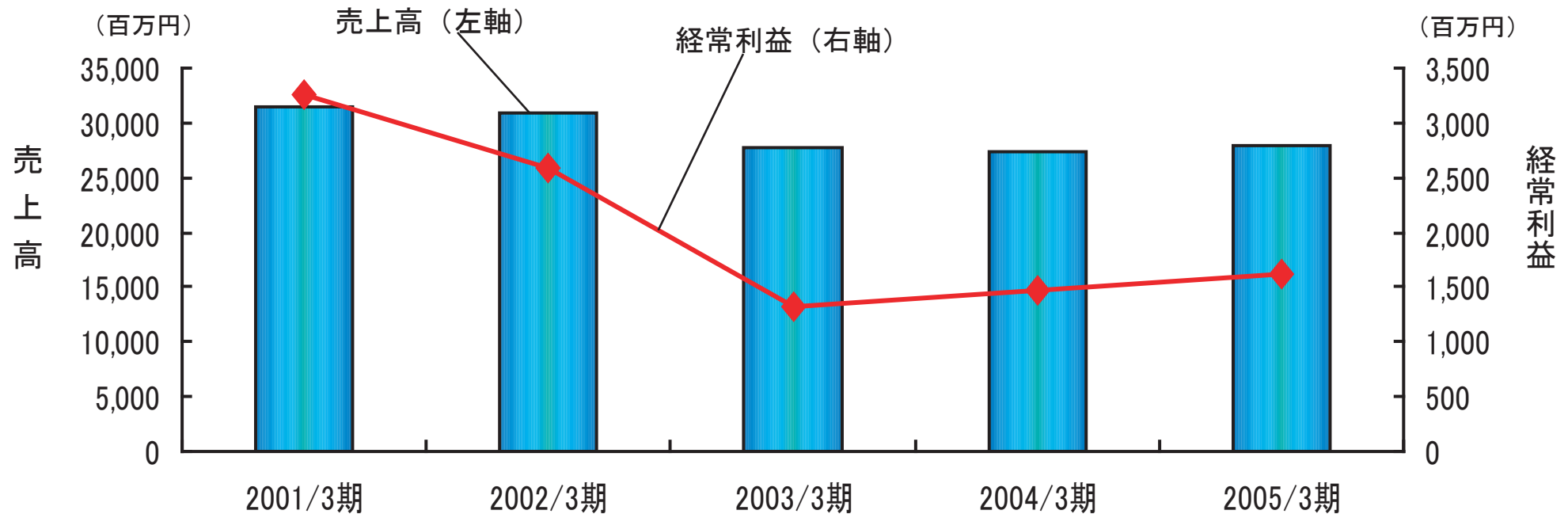
	2000/3期	2001/3期	2002/3期	2003/3期	2004/3期
当社	598	596	602	582	623
国内子会社	69	69	62	54	54
海外子会社	501	456	506	511	476
合計	1,168	1,121	1,170	1,147	1,153

- ◎ 携帯電話用アンテナの減少が続くも、地上デジタル放送関連のアナログ周波数変更対策業務の増加により増収を計画
- ◎ 売上増と原価低減による利益率改善により増益を計画
- ◎ 上海工場（上海日安電子有限公司）第2期工事着手、04／12完成予定
- ◎ R&Dセンター（ドイツ）04／9完成予定

連結業績予想

(単位：百万円，%)

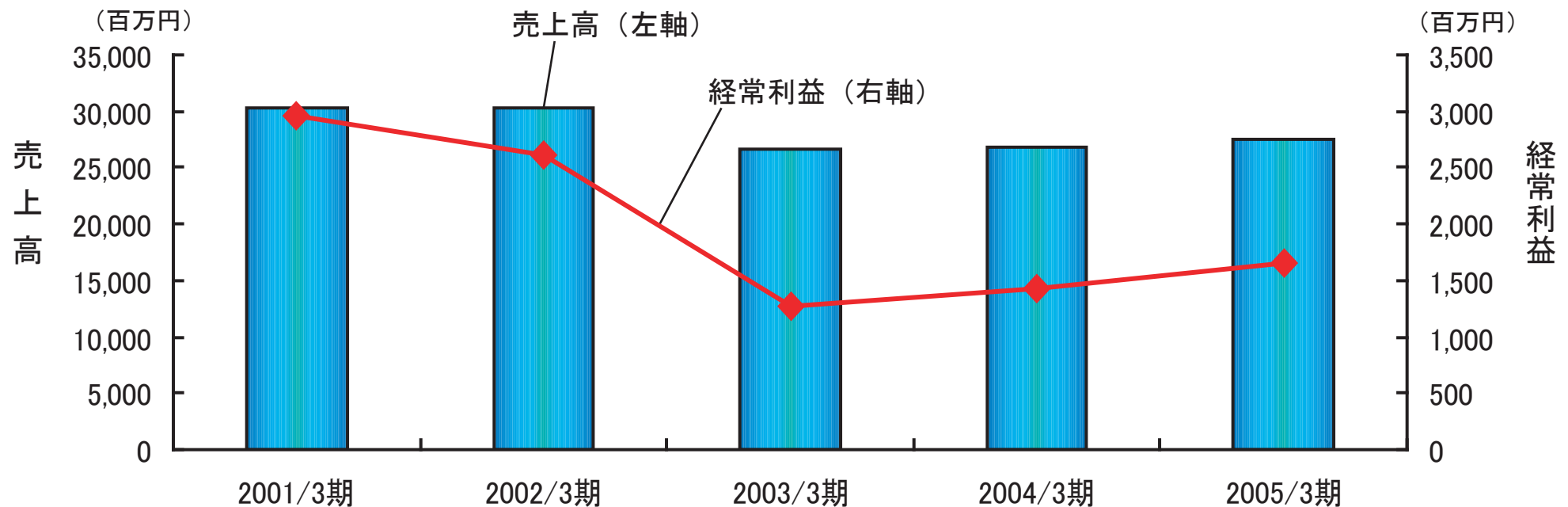
	2004/3期		2005/3期計画		増減額	増減率
		売上比		売上比		
売上高	27,404	100.0	28,000	100.0	596	2.2
営業利益	1,830	6.7	2,010	7.2	180	9.8
経常利益	1,463	5.3	1,620	5.8	157	10.7
当期純利益	774	2.8	860	3.1	86	11.1



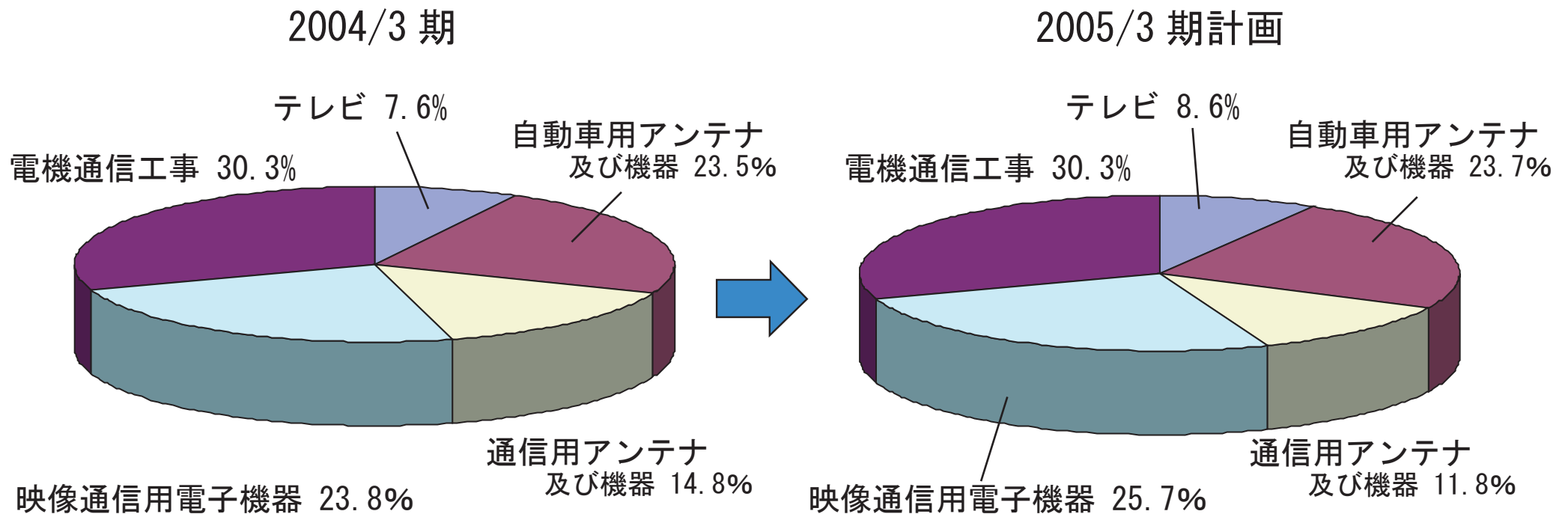
個別業績予想

(単位：百万円，%)

	2004/3期		2005/3期計画		増減額	増減率
		売上比		売上比		
売上高	26,757	100.0	27,500	100.0	743	2.8
営業利益	1,515	5.6	1,760	6.4	245	16.2
経常利益	1,424	5.3	1,650	6.0	226	15.9
当期純利益	783	2.9	900	3.3	117	14.9



売上構成比（事業の種類別セグメント・連結計画）



（単位：百万円）

	2004/3期	2005/3期計画	対計画増減比
テレビ受信用アンテナ	2,099	2,400	301
自動車用アンテナ及び機器	6,429	6,650	221
通信用アンテナ及び機器	4,067	3,300	▲767
映像通信用電子機器	6,513	7,200	687
電気通信工事	8,294	8,450	156
合計	27,404	28,000	596



参 考

アンテナ部門、映像通信用電子機器部門、電気通信工事部門をコア事業と位置づけ、光やデジタル化等の情報通信分野の技術革新、ITSやテレマティックス等の新しいシステムニーズ、放送と通信の融合等市場の変化に的確に対応した製品・サービスを供給し、顧客満足・信頼を得ることにより、業容の拡大を目指します。

特に、ここ1～2年は最盛期となる地上デジタル放送関連のアナログ周波数変更対策業務に注力し、ビジネスチャンスを捉えていきます。

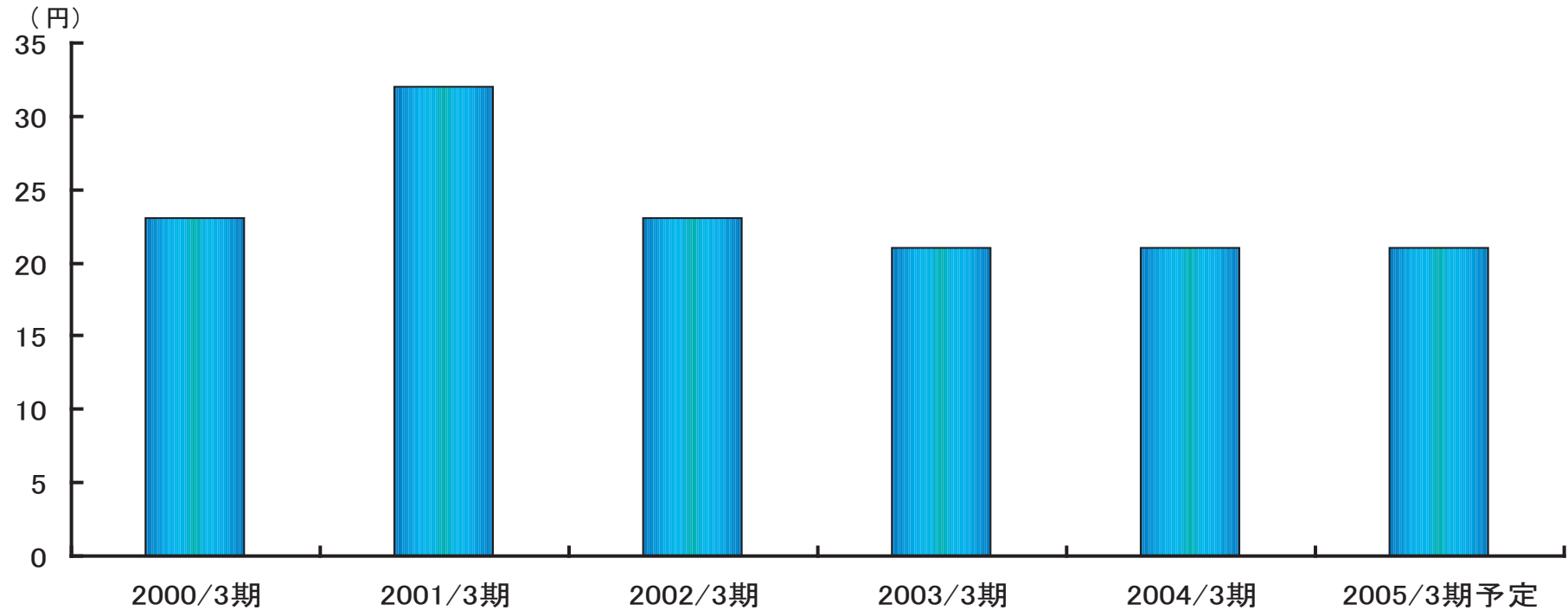
以下の内容に取り組んでおります。

- ① 他社より一歩先の製品化を目指した研究開発体制の確立・推進
- ② 国内外販売体制の強化
- ③ 品質・コスト・サービス面の競争力強化による顧客満足度の向上
- ④ 社員が自己の能力を十分発揮しうる活力のある会社となるための、
実力・実績主義の人事制度と能力開発の重視
- ⑤ 情報システム面の強化、内部管理体制の確立等による経営の効率化と体制の強化

配 当

◎ 2005年3月期 21円/株 (予定)

◎ 1株当たり配当金の推移



(単位：円)

2000/3期	2001/3期	2002/3期	2003/3期	2004/3期	2005/3期予定
23	32	23	21	※ 21	21

※ 2004/3期は記念配 10円を含む