

2006年3月期 中間決算説明資料

 日本アンテナ株式会社

証券コード 6930

目次

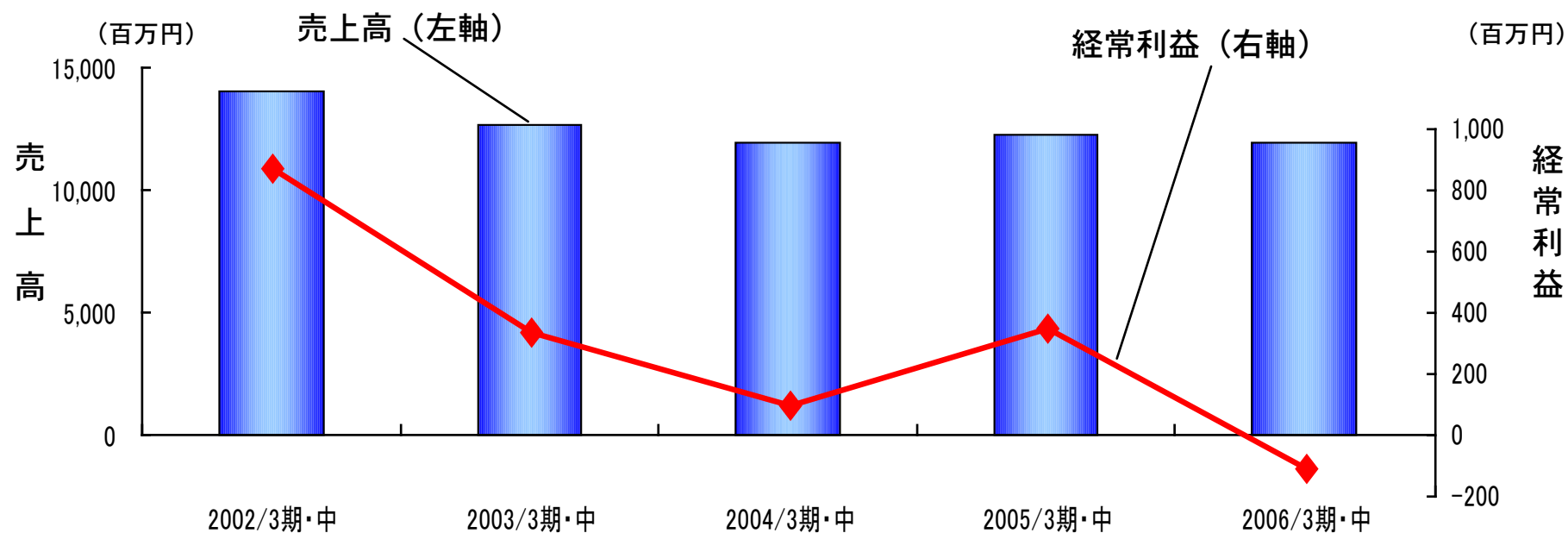
* 会社概要	1
* 2006年3月期 中間決算ハイライト	2
* 中間連結業績概要	3
* 中間個別業績概要	4
* 売上構成比（事業の種類別セグメント・連結）	5
* 売上構成比（所在地別セグメント・連結）	6
* 海外売上高構成比（連結）	7
* 中間連結財務状況	8
* 中間キャッシュ・フローの状況（連結）	9
* 2006年3月期 業績見通し	10
* 連結業績予想	11
* 個別業績予想	12
* 売上構成比（事業の種類別セグメント・連結計画）	13

- ◎ 携帯電話用アンテナ、工事売上の減少
及び原材料価格の高止まり等により減収、減益
- ◎ 地上デジタル放送関連のアナログ周波数変更対策業務が
引き続き堅調に推移
- ◎ 上海工場（上海日安電子有限公司）2期工事完成（05/6）
- ◎ 第2次中期経営計画スタート

連結業績概要

(単位:百万円)

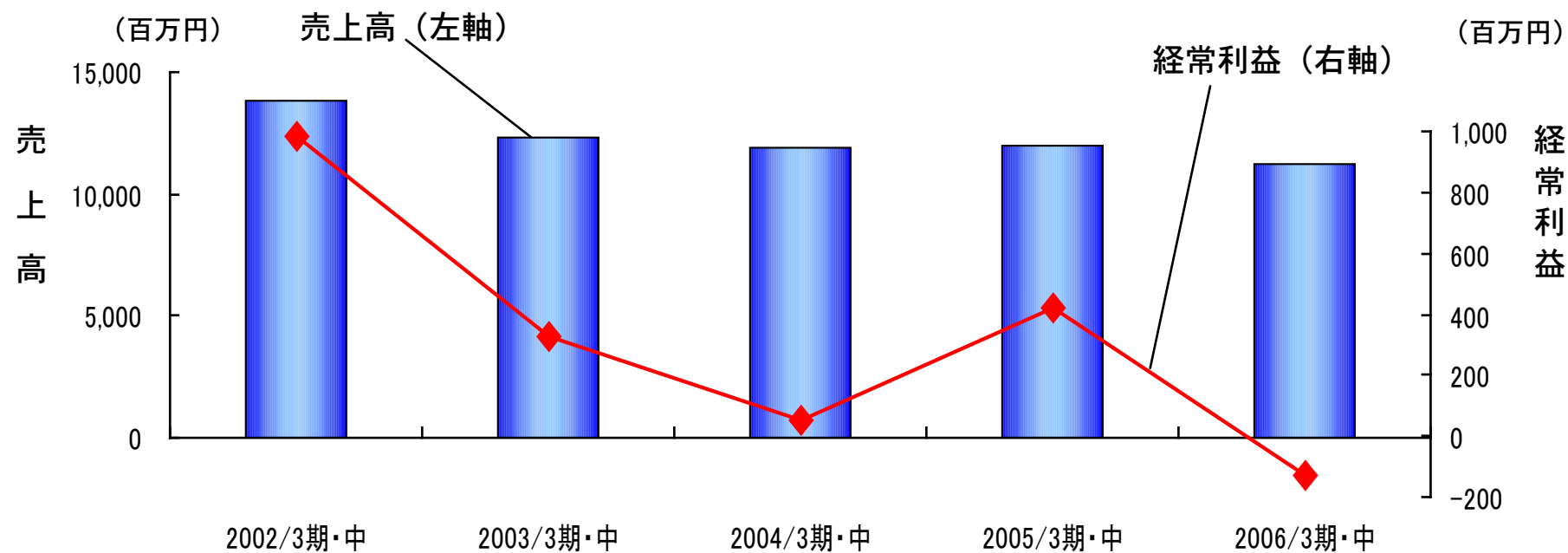
	2005/3期(中間)		2006/3期(中間)		増減額	増減率
		売上比		売上比		
売上高	12,294	100.0%	11,896	100.0%	▲398	▲3.2%
営業利益	394	3.2%	▲141	▲1.2%	▲536	▲135.9%
経常利益	350	2.8%	▲107	▲0.9%	▲457	▲130.6%
当期純利益	148	1.2%	▲122	▲1.0%	▲271	▲182.5%



個別業績概要

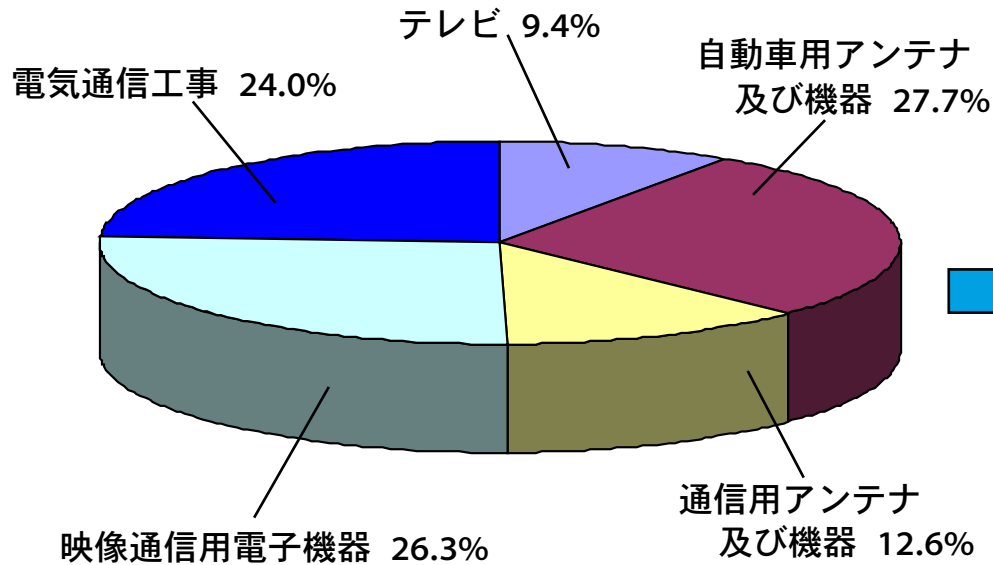
(単位:百万円)

	2005/3期(中間)		2006/3期(中間)		増減額	増減率
		売上比		売上比		
売上高	12,009	100.0%	11,224	100.0%	▲784	▲6.5%
営業利益	392	3.3%	▲152	▲1.4%	▲544	▲138.8%
経常利益	423	3.5%	▲132	▲1.2%	▲556	▲131.2%
当期純利益	232	1.9%	▲129	▲1.2%	▲361	▲155.6%

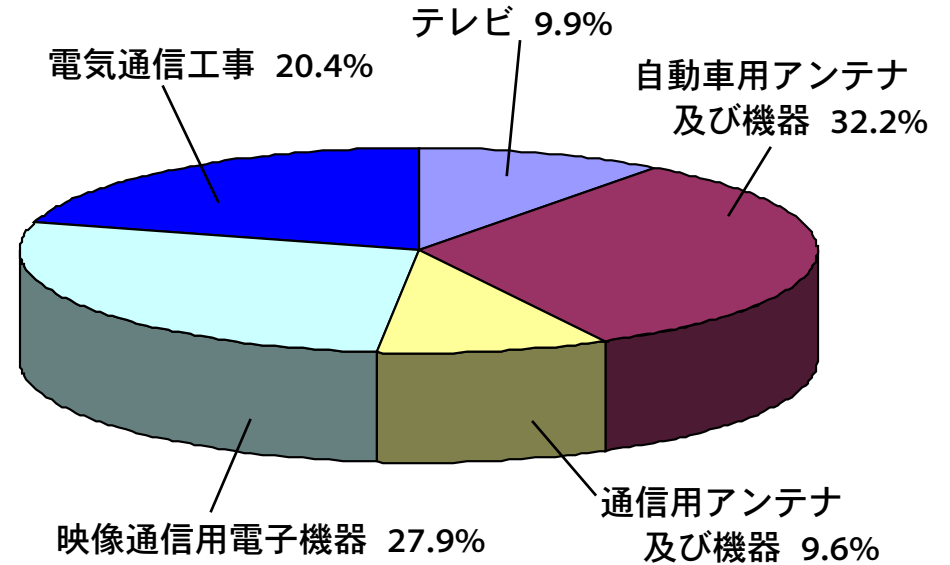


売上構成比（事業の種類別セグメント・連結）

2005/3期（中間）



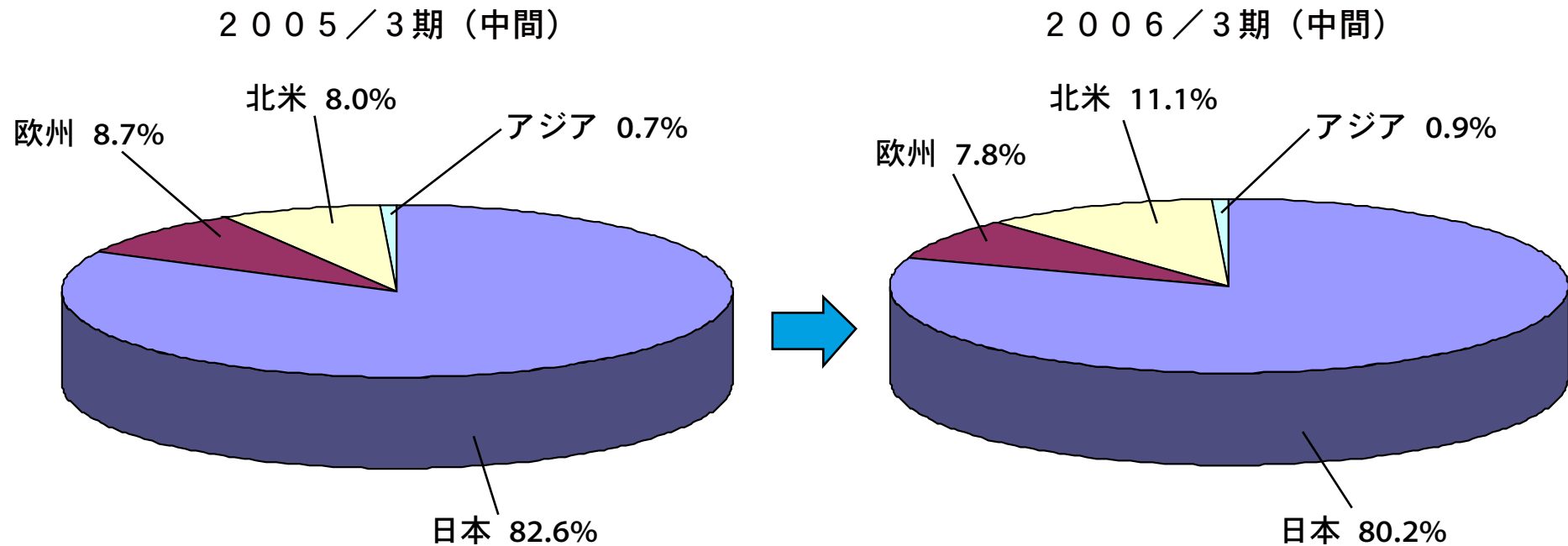
2006/3期（中間）



（単位：百万円）

	2005/3期(中間)	2006/3期(中間)	対前期増減額
テレビ受信用アンテナ	1,151	1,177	26
自動車用アンテナ及び機器	3,410	3,829	419
通信用アンテナ及び機器	1,551	1,139	▲412
映像通信用電子機器	3,234	3,315	81
電気通信工事	2,947	2,433	▲514
合計	12,294	11,896	▲398

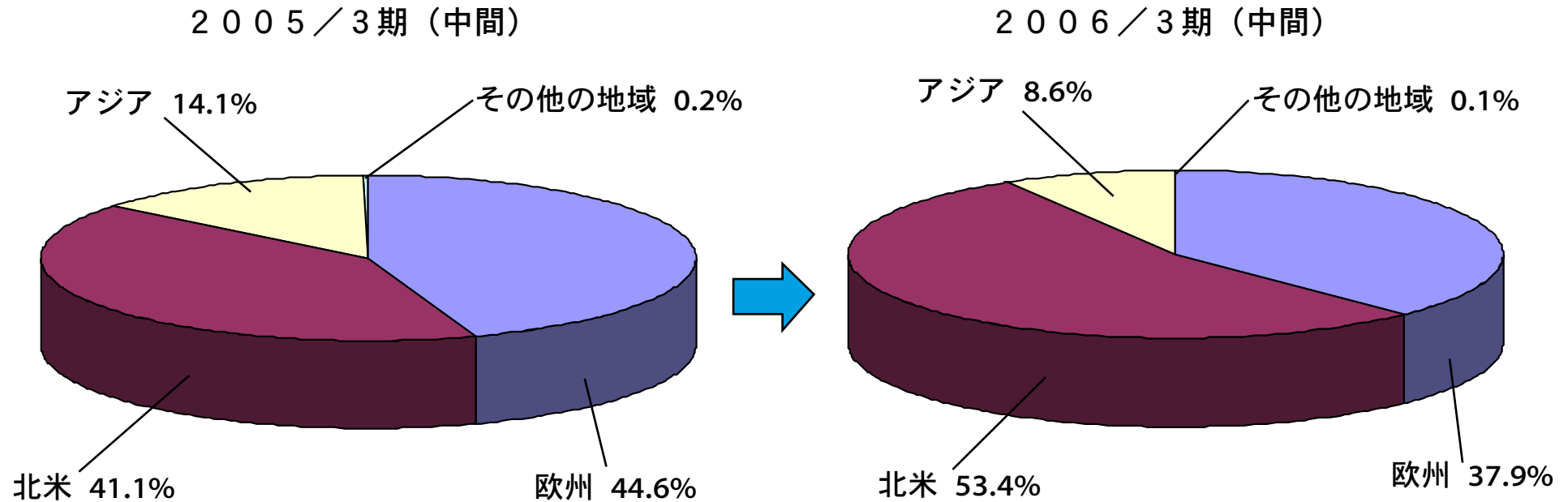
売上構成比（所在地別セグメント・連結）



（単位：百万円）

	2005/3期（中間）	2006/3期（中間）	対前期増減額
	金額	金額	
日 本	10,147	9,540	▲607
欧 州	1,071	933	▲137
北 米	987	1,317	329
ア ジ ア	87	104	17
合 計	12,294	11,896	▲398

海外売上構成比（連結）



（単位：百万円）

	2005/3期（中間）	2006/3期（中間）	対前期増減額
	金額	金額	
欧州	1,071	933	▲137
北米	987	1,317	▲329
アジア	338	211	▲126
その他地域	5	3	▲2
合計	2,403	2,465	62
連結売上高比(%)	19.5%	20.7%	-

連結財務状況

(単位:百万円)

	2005/3期(中間)		2006/3期(中間)		増減金額
	金額	構成比	金額	構成比	
流動資産	20,237	74.9	19,965	73.2	▲272
現金及び預金	6,408		6,863		455
受取手形・売掛金	6,464		5,913		▲551
有価証券	0		0		0
たな卸資産	5,890		5,775		▲115
その他流動資産	1,474		1,413		▲60
固定資産	6,796	25.1	7,298	26.8	502
有形固定資産	5,335		5,425		89
無形固定資産	116		146		30
投資その他の資産	1,344		1,726		382
資産合計	27,034	100.0	27,264	100.0	230
流動負債	5,967	22.1	5,727	21.0	▲240
支払手形・買掛金	4,546		4,384		▲161
未払法人税等	177		43		▲134
賞与引当金	518		527		8
その他流動負債	725		771		46
固定負債	915	3.4	972	3.6	57
退職給付引当金	657		690		32
その他固定負債	258		282		24
負債合計	6,883	25.5	6,699	24.6	▲183
資本合計	20,150	74.5	20,564	75.4	413
負債・資本合計	27,034	100.0	27,264	100.0	230

キャッシュ・フローの状況（連結）

（単位：百万円）

	2005/3期(中間)	2006/3期(中間)	2005/3期(年間)
営業活動によるキャッシュ・フロー	382	944	1,082
税金等調整前当期純利益	325	▲141	1,191
減価償却費	362	363	781
売上債権の増減額	2,238	2,444	385
たな卸資産の増減額	▲964	▲417	▲407
仕入債務の増減額	▲1,142	▲1,117	▲123
投資活動によるキャッシュ・フロー	▲560	▲481	▲1,006
有形・無形固定資産の取得による支出	▲566	▲480	▲1,040
財務活動によるキャッシュ・フロー	▲289	▲289	▲293
自己株式の取得による支出	▲2	▲4	▲6
配当金の支払額	▲286	▲284	▲286
現金及び現金同等物に係る換算差額	48	40	40
現金及び現金同等物の増減額	▲418	214	▲177
現金及び現金同等物の期首残高	6,826	6,649	6,826
現金及び現金同等物の中間期末(期末)残高	6,408	6,863	6,649

下期については

- ◎ 携帯電話基地局や再開発電波障害対策を中心とした
工事売上の増加を予定

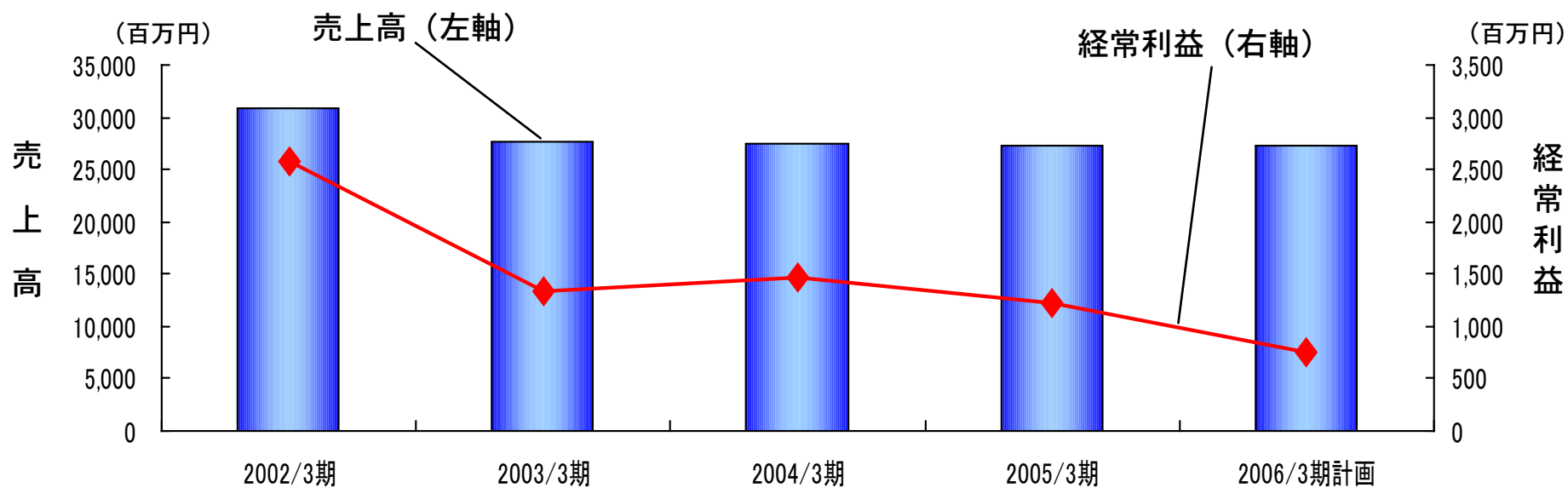
- ◎ 海外生産、部材の海外現地調達の推進や経費削減等により
利益の確保を図る

- ◎ 上海工場（上海日安電子有限公司）電波暗室建設
(06/4完成予定)

連結業績予想

(単位:百万円)

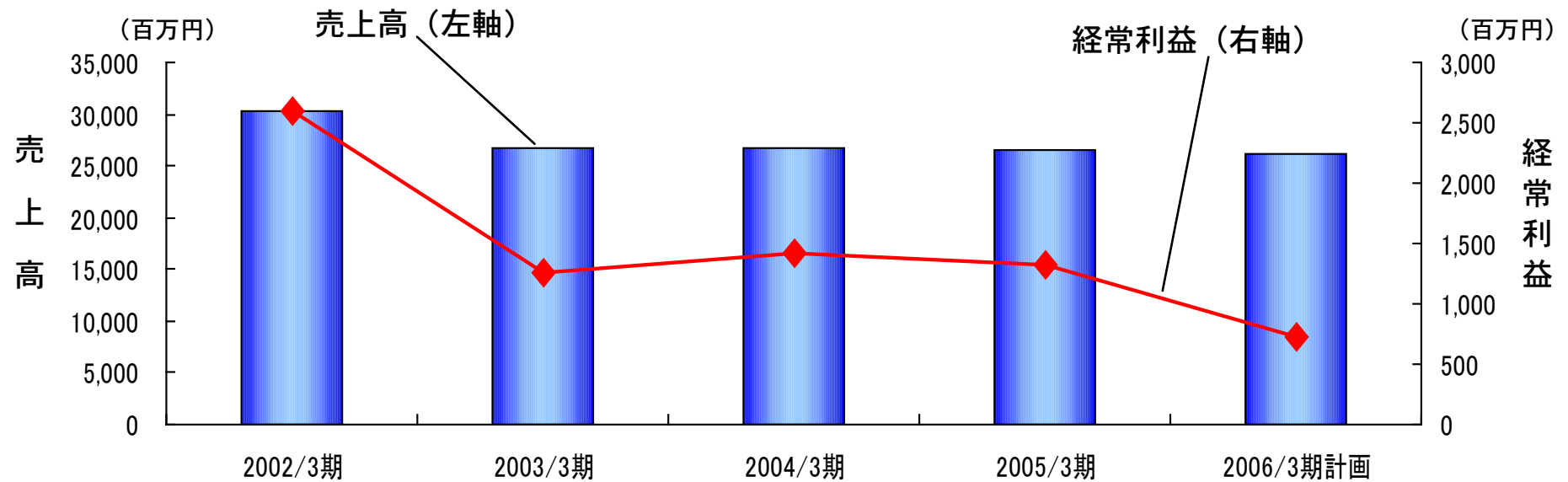
	2005/3期		2006/3期計画		増減額	増減率
		売上比		売上比		
売上高	27,274	100.0%	27,350	100.0%	75	0.3%
営業利益	1,386	5.1%	800	2.9%	▲586	▲42.3%
経常利益	1,232	4.5%	750	2.7%	▲482	▲39.2%
当期純利益	603	2.2%	400	1.5%	▲203	▲33.7%



個別業績予想

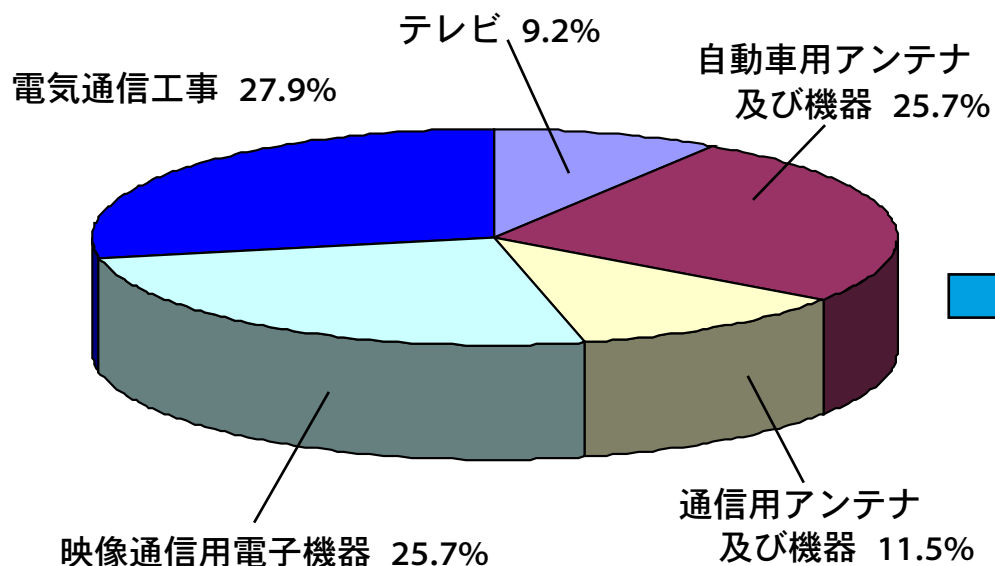
(単位:百万円)

	2005/3期		2006/3期計画		増減額	増減率
		売上比		売上比		
売上高	26,538	100.0%	26,200	100.0%	▲338	▲1.3%
営業利益	1,310	4.9%	750	2.9%	▲560	▲42.8%
経常利益	1,326	5.0%	720	2.7%	▲606	▲45.7%
当期純利益	744	2.8%	380	1.5%	▲364	▲48.9%

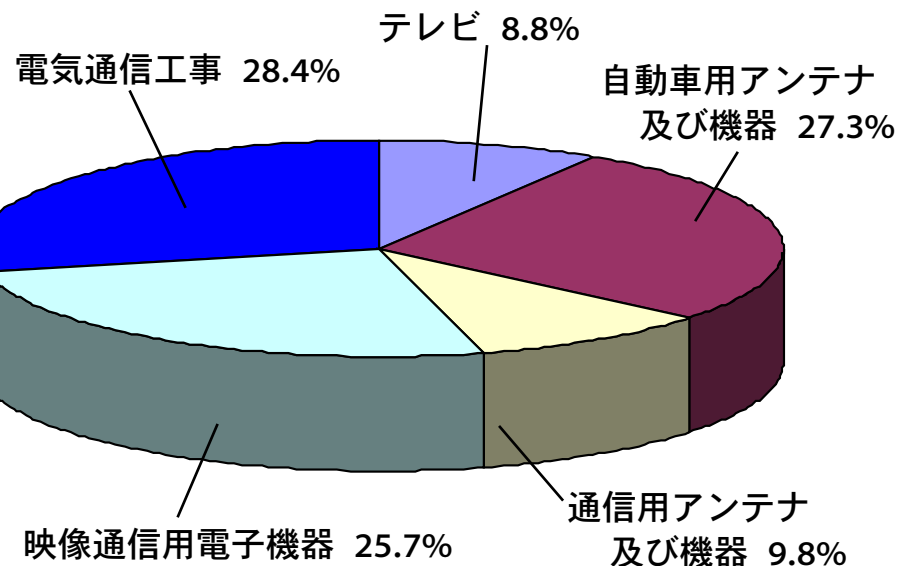


売上構成比（事業の種類別セグメント・連結計画）

2005/3期



2006/3期（計画）



（単位：百万円）

	2005/3期	2006/3期計画	対前期増減費
テレビ受信用アンテナ	2,502	2,410	▲92
自動車用アンテナ及び機器	7,001	7,480	478
通信用アンテナ及び機器	3,143	2,670	▲473
映像通信用電子機器	7,000	7,030	29
電気通信工事	7,627	7,760	132
合計	27,274	27,350	75